



Kółka przemysłowe

- Koła z bieżnią poliuretanową
- MPA

Koło:







-Piasta aluminiowa żebrowana, odlewana ciśnieniowo. (Przy średnicy 080 i 100 mm, piasta płaska.)

-Bieżnia z poliuretanu Marbathane, koloru brązowego, twardości 75 Shore A

-Łożyska kulkowe x 2



Koło MPA • 200-900 kg

Nr ref.	 mm	 mm	 mm	 mm	 kg	
MPA/080/40/1K	80	40	12	40	230	Kulkowe
MPA/100/40/1K	100	40	12	40	300	Kulkowe
MPA/125/40/4K	125	40	15	40	350	Kulkowe
MPA/150/50/4K	150	50	20	60	500	Kulkowe
MPA/160/50/4K	160	50	20	60	550	Kulkowe
MPA/200/50/4K	200	50	20	60	700	Kulkowe
MPA/250/50/4K	250	50	20	60	800	Kulkowe
MPA/300/60/6K	300	60	30	60	900	Kulkowe





Kółka przemysłowe













- Koła z bieżnią poliuretanową
- LCW/MPA

Koło:

- Piasta aluminiowa żebrowana, odlewana ciśnieniowo
- Bieżnia z poliuretanu Marbathane, koloru brązowego, twardości 75 Shore A
- Łożyska kulkowe x 2

Widelec:

- Blacha stalowa ocynkowana
- Dostępne w wersjach: stałe, obrotowe, obrotowe z hamulcem
- Mocowania na płytce i jeden centralny otwór.

  											
LCW/MPA • 150-450 kg			LCW/MPA/DS • 150-450 kg			BCW/MPA • 150-450 kg					
Nr ref.	Nr ref.	Nr ref.	 mm	 mm	 mm	 mm	 mm	 mm	 mm	 kg	
LCW/MPA/080/K	LCW/MPA/080/KDS-N	BCW/MPA/080/K	080	38	103	36	105x80	80x60	9	150	kulkowe
LCW/MPA/100/K	LCW/MPA/100/KDS-N	BCW/MPA/100/K	100	40	125	36	105x80	80x60	9	180	kulkowe
LCW/MPA/125/K	LCW/MPA/125/KDS-N	BCW/MPA/125/K	125	40	155	36	105x80	80x60	9	200	kulkowe
LCW/MPA/160/K	LCW/MPA/160/KDS-N	BCW/MPA/160/K	160	50	193	52	135x110	105x80	11	400	kulkowe
LCW/MPA/200/K	LCW/MPA/200/KDS-N	BCW/MPA/200/K	200	50	235	54	135x110	105x80	11	450	kulkowe



Mocowanie na, otwór obrotowy

Opis:

Dostępne dla średnic: 080mm, 100mm, 125mm - otwór montażowy 12,5 mm

160mm, 200mm - otwór montażowy 17 mm. Obrotowe i obrotowe z hamulcem





Kółka przemysłowe


- Koła z bieżnią poliuretanową
- LU/MPA

Koło:










- Piasta aluminiowa żebrowana, odlewana ciśnieniowo
- Bieżnia z poliuretanu Marbathane, koloru brązowego, twardości 75 Shore A
- Łożyska kulkowe x 2

Widelec:

- Błacha stalowa ocynkowana
- Dostępne w wersjach: stałe, obrotowe, obrotowe z hamulcem
- Mocowania na płytce.



LU/MPA • 200-600 kg LU/MPA/DS • 200-600 kg BU/MPA • 200-600 kg

Nr ref.	Nr ref.	Nr ref.	 mm	 mm	 mm	 mm	 mm	 mm	 mm	 kg	
LU/MPA/080/K	LU/MPA/080/KDS-N	BU/MPA/080/K	080	38	108	40	105x80	80x60	8,5	230	kulkowe
LU/MPA/100/K	LU/MPA/100/KDS-N	BU/MPA/100/K	100	40	128	40	105x80	80x60	8,5	300	kulkowe
LU/MPA/125/K	LU/MPA/125/KDS-N	BU/MPA/125/K	125	40	155	40	105x80	80x60	8,5	350	kulkowe
LU/MPA/160/K	LU/MPA/160/KDS-N	BU/MPA/160/K	160	50	200	56	135x110	105x80	10,5	550	kulkowe
LU/MPA/200/K	LU/MPA/200/KDS-N	BU/MPA/200/K	200	50	245	56	135x110	105x80	10,5	600	kulkowe





Kółka przemysłowe













- Koła z bieżnią poliuretanową
- LVS/MPA

Koło:

- Piasta aluminiowa żebrowana, odlewana ciśnieniowo
- Bieżnia z poliuretanu Marbathane, koloru brązowego, twardości 75 Shore A
- Łożyska kulkowe x 2

Widelec:

- Blacha stalowa ocynkowana
- Dostępne w wersjach: stałe, obrotowe, obrotowe z hamulcem
- Mocowania na płytkę.

  											
LVS/MPA - 350-800 kg			LVS/MPA/DS - 350-800 kg			BVS/MPA - 350-800 kg					
Nr ref.	Nr ref.	Nr ref.	 mm	 mm	 mm	 mm	 mm	 mm	 mm	 kg	
LVS/MPA/125/K	LVS/MPA/125/KDS-N	BVS/MPA/125/K	125	40	178	50	135X110	105x80	11	350	Kulkowe
LVS/MPA/160/K	LVS/MPA/160/KDS-N	BVS/MPA/160/K	160	50	215	53	135X110	105x80	11	550	Kulkowe
LVS/MPA/200/K	LVS/MPA/200/KDS-N	BVS/MPA/200/K	200	50	245	55	135X110	105x80	11	700	Kulkowe
LVS/MPA/250/K	LVS/MPA/250/KDS-N	BVS/MPA/250/K	250	50	297	67	135X110	105x80	11	800	Kulkowe

